



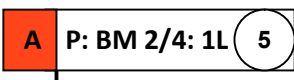


M.A.C. "De Wâlden", Herfstdroogrit 2016 Versie: PUZZEL en BRR



Bepalingen:

- Deze droogrit is de 3^e rit die meetelt voor de competitie Droogritten Open Nederlands Kampioenschap 2016 (DONK 2016);
- De rit kan worden verreden aan de hand van het:
 - Puzzelreglement van M.A.C. "De Wâlden", uitgave 2010
 - BRR uitgave 2014 + uitspraken (Het URR en ATRR zijn voor u als deelnemer niet van belang.)
- Reglementen en eventuele veranderingen kunt u op onze website www.macdewalden.nl vinden;
- Als uw oplossing uiterlijk **10 november 2016** bij een van onderstaande mensen is binnengekomen, doet u automatisch mee aan deze competitie:
 - per e-mail: arieboogert@hetnet.nl
 - per post: Arie Boogert, Ried 36, 8931HA Leeuwarden
 - Persoonlijk inleveren bij Wolter de Jong of Arie Boogert mag ook.
- Geef a.u.b. wel even door aan de hand van welk reglement u de oplossing heeft gemaakt.
- U wordt geacht de rit te rijden als automobilist.
- De gehele situatietekening (op blad 2) is overzichtelijk, behalve als u over een schutting moet kijken.
- De opdracht 2 maal 1^e weg L is toegestaan, hetgeen betekent dat u tweemaal links dient te gaan.
- Betekenis in tekening:  = asfaltweg  = klinkerweg  = ondoorzichtige schutting (5 m hoog)
 = startvlag  = finishvlag
- Routecontroles en borden welke voorzien zijn van een steunbalk zijn alleen zichtbaar vanuit de steunbalkzijde. De onderste punt van de steunbalk geeft precies de plaatsing aan. Zonder steunbalk moeten de routecontroles en borden gezien worden als routecontroles en borden, waarbij de voor- en achterkant dezelfde tekst en/of afbeelding hebben.
- In deze rit kennen we geen afbeeldingen, waarbij sprake is van lijkt op (look a like). De afbeelding is goed.
-  Voorbeeld routecontrole (maten kunnen afwijken)
U noteert bij iedere passage de letter of getal welke in het oranje vlak staat.
P: alleen voor puzzelklasse
B: alleen voor BRR
BM = Bezig met opdracht ...
Bij dit voorbeeld geldt:
Rijdt u in de puzzelklasse en bent u bezig met opdracht 2 of 3 of 4, dan gaat u 1^e weg links en verder met opdracht 5. Indien u bezig bent met een andere opdracht, dan alleen de A noteren en verder gaan met de opdracht waarmee u bezig bent.

De uitzetters en controleurs wensen u veel plezier met het oplossen van deze droogrit.

A. start bij blauwe vlag (met de vlag rechts van u)

1. na viersprong R
2. asfaltweg L
3. na "R" en 2^e man 2 maal weg R
4. na asfaltweg en Rutte viersprong R
5. 2 maal einde weg R
6. 2 maal viersprong R
7. na "HELEMAAL DE WEG KWIJT!" R
8. einde weg R
9. 3^e viersprong R
10. na heren en dameslip R
11. asfaltweg L
12. na "R", van Agt en hoofd R
13. na "FF", voor verkeersbord R
14. asfaltweg L
15. einde weg R
16. 4 maal asfaltweg L
17. na 2^e auto en 2^e balkbord 2^e weg L
18. 2 maal einde weg L
19. na "HERFSTDROOGRIT 2016" en top R

20. asfaltweg L
21. na "FF", voorrangskruising R
22. na "HERFST" en appel R
23. 3^e weg L
24. na Wim Kok 2 maal viersprong L
25. na minister en oud-minister-president 2 maal weg R
26. einde weg R
27. na "FF" klinkerweg L
28. voor 2 groene vlaggen R
29. 2 maal einde weg R
30. na "HERFST" en 2 vlaggen R
31. 3^e weg L
32. na "R" viersprong L
33. na berg 3^e weg L
34. na minister-resident 2 maal weg R
35. na bessen 2^e klinkerweg L
36. 2^e weg R
37. voor finishvlag R
38. 1^e weg R

B. finish bij gele vlag



Clues and Images:

- 99 BM 12: 1L-ER (13)** (E)
- 27 P: HK (29)** (B)
- 15 BM 14: 1R-1R (15)** (M)
- 13 BM 12: 4R (13)** (C)
- 5 BM 2/5: 3R (5)** (O)
- 18 BM 17/18: (19)** (19 1R)
- 25 BM 25: HK-1L (27)** (12 1R-3L-3L (12))
- 18 BM 18: (19)** (19 1R)
- 12 1R-3L-3L (12)** (12 1R-3L-3L (12))
- 10/36: 1L X** (X)
- HERFST** (HERFST)
- DE WEG KWIJTI!** (HELEMAAL DE WEG KWIJTI!)
- START** (START)



**ORIËNTEREN
IS
RECREËREN**

