








M.A.C. "De Wâlden", Herfstdroogrit 2017 Versie: PUZZEL en BRR



Bepalingen:

- Deze droogrit is de 3^e rit die meetelt voor de competitie Droogritten Open Nederlands Kampioenschap 2017 (DONK 2017);
- De rit kan worden verreden aan de hand van het:
 - Puzzelreglement van M.A.C. "De Wâlden", uitgave 2010
 - BRR uitgave 2014 + uitspraken (Het URR en ATRR zijn voor u als deelnemer niet van belang.) Ook geldt het woonplaatsenregister 2012.
- Reglementen en eventuele veranderingen kunt u op onze website www.macdewalden.nl vinden;
- Als uw oplossing uiterlijk **donderdag 7 december 2017** bij een van onderstaande mensen is binnengekomen, doet u automatisch mee aan deze competitie:
 - per e-mail: arieboogert@hetnet.nl
 - per post: Arie Boogert, Ried 36, 8931HA Leeuwarden
 - Persoonlijk inleveren bij Wolter de Jong of Arie Boogert mag ook.
- Geef a.u.b. wel even door aan de hand van welk reglement u de oplossing heeft gemaakt.
- U wordt geacht de rit te rijden als automobilist.
- De gehele situatietekening (op blad 2) is overzichtelijk, behalve als u over een schutting moet kijken.
- Betekenis in tekening:  = asfalt  = klinkers  = beton **Enk** = straatnaambord
-  = startvlag  = finishvlag  = schutting waar u niet doorheen of overheen kunt kijken.
- Routecontroles en borden welke voorzien zijn van een steunbalk zijn alleen zichtbaar vanuit de steunbalkzijde. De onderste punt van de steunbalk geeft precies de plaatsing aan. Zonder steunbalk moeten de routecontroles en borden gezien worden als routecontroles en borden, waarbij de voor- en achterkant dezelfde tekst en/of afbeelding hebben.
- In deze rit kennen we geen afbeeldingen, waarbij sprake is van lijkt op (look a like). De afbeelding is goed.



Dit bord staat evenwijdig aan de weg waaraan deze staat. Als het steunpaaltje dwars op de tekst staat, staat dit bord haaks op de weg.

Voorbeeld **routecontrole** (maten kunnen afwijken)

U noteert bij iedere passage de letter of getal welke in het oranje vlak staat.
P: alleen voor puzzelklasse

B: alleen voor BRR

BM = Bezig met opdracht ..

Bij dit voorbeeld geldt:

Rijdt u in de puzzelklasse en bent u bezig met opdracht 2 of 3, dan gaat u 1^e weg links en verder met opdracht 5. Indien u bezig bent met een andere opdracht, dan alleen de A noteren en verder gaan met de opdracht waarmee u bezig bent.

De uitzetters en controleurs wensen u veel plezier met het oplossen van deze droogrit.

A. start bij blauwe vlag (met de vlag rechts van u)

1. na "START" en cup R
2. einde weg L
3. na verkeersbord klinkerweg L
4. na 2^e vogel 2^e weg R
5. 3^e weg R
6. na eerste ruimtevaarder R
7. einde weg L
8. na "HERFST" 3^e weg L
9. na Annie M.G. Schmidt R
10. 1^e weg R
11. viersprong R
12. na plaatsnaam L
13. einde weg R
14. na "AB" en 4 driehoeken R
15. einde weg L
16. na viersprong asfaltweg L
17. 1^e weg R
18. 4^e weg L
19. na RC L
20. einde weg L
21. einde weg R
22. na "AB" R
23. 2^e asfaltweg L
24. 2^e asfaltweg R
25. klinkerweg R
26. na koekoek L
27. einde weg L
28. na viersprong 2^e klinkerweg L
29. 1^e weg L
30. na lengtemaat 2^e weg L
31. 1^e weg R
32. na tekenares R
33. einde weg R
34. na "DE VILLA 40 JAAR" R
35. na "T" L
36. einde weg R
37. na viersprong, 2^e asfaltweg en "ENK" R
38. na "B B: 1X: HK" R
39. viersprong L
40. 1^e weg L
41. klinkerweg R
42. na naam van Nederlandse ruimtevaarder L
43. einde weg L
44. betonweg R (verkeersbord aanduidende doodlopende weg negeren)

B. finish bij gele vlag

HERFSTDROOGRIT 2017

The map is a grid of 5 rows and 3 columns of cells. The word "HERFST" is written vertically on the right side of the grid. A "START" arrow points to the right at the bottom right corner. A yellow diamond symbol is located on the left side of the grid.

- Top Row:**
 - Cell 1: Triangle symbol, "S BM 9: (10)", "L 1L", "L 1L", "F BM 26: (27)", portrait of an elderly woman, triangle symbol, "U", "N BM 32: (34)", "N BM 32: (34)".
- Second Row:**
 - Cell 1: "DE VILLA 40 JAAR", "8 BM 6: HK (8)", "8 BM 6: HK (8)", "T", "A", "D", "G 1R", "Vubbo Ockels", "C", "P 1R (21)", "E", "DLW".
- Third Row:**
 - Cell 1: "B B: 1x: HK", "H", "AB", "W (40)", "4 BM 4: (5)", "Andre Kuipers", "V", "100 m", "K", "KAMP OENE".
- Fourth Row:**
 - Cell 1: "BM 1: (2)", "Ede", "Ede", "Q", "house image", "wel een duim?", "Michael Collins", "Michael Collins".
- Fifth Row:**
 - Cell 1: "BM 38/39: 1L (40)", "O", "Joeri Gagarin", "Enk", "Z", "Y BM 42: (43)", "parrot image", "T", "2", "X BM 30: (31)", "R".

ORIËNTEREN
IS
RECREËREN

