





# M.A.C. "De Wâlden", Winterdroogrit 2017 Versie: PUZZEL en BRR



## Bepalingen:

- Deze droogrit is de 4<sup>e</sup> rit die meetelt voor de competitie Droogritten Open Nederlands Kampioenschap 2017 (DONK 2017);
- De rit kan worden verreden aan de hand van het:
  - Puzzelreglement van M.A.C. "De Wâlden", uitgave 2010
  - BRR uitgave 2014 + uitspraken (Het URR en ATRR zijn voor u als deelnemer niet van belang.) Ook geldt het woonplaatsregister 2012.
- Reglementen en eventuele veranderingen kunt u op onze website [www.macdewalden.nl](http://www.macdewalden.nl) vinden;
- Als uw oplossing uiterlijk **7 maart 2018** bij een van onderstaande mensen is binnengekomen, doet u automatisch mee aan deze competitie:
  - per e-mail: [arieboogert@hetnet.nl](mailto:arieboogert@hetnet.nl)
  - per post: Arie Boogert, Ried 36, 8931HA Leeuwarden
  - Persoonlijk inleveren bij Wolter de Jong of Arie Boogert mag ook.
- Geef a.u.b. wel even door aan de hand van welk reglement u de oplossing heeft gemaakt.
- U wordt geacht de rit te rijden als automobilist.
- De gehele situatietekening (op blad 2) is overzichtelijk, behalve als u over een schutting moet kijken.
- Betekenis in tekening:  = asfalt  = klinkers  = beton **Enk** = straatnaambord
-  = startvlag  = finishvlag  = schutting waar u niet doorheen of overheen kunt kijken.
- Routecontroles en borden welke voorzien zijn van een steunbalk zijn alleen zichtbaar vanuit de steunbalkzijde. De onderste punt van de steunbalk geeft precies de plaatsing aan. Zonder steunbalk moeten de routecontroles en borden gezien worden als routecontroles en borden, waarbij de voor- en achterkant dezelfde tekst en/of afbeelding hebben.
- In deze rit kennen we geen afbeeldingen, waarbij sprake is van lijkt op (look a like). De afbeelding is goed.



Dit bord staat evenwijdig aan de weg waaraan deze staat. Als het steunpaaltje dwars op de tekst staat, staat dit bord haaks op de weg.

### Voorbeeld **routecontrole** (maten kunnen afwijken)

U noteert bij iedere passage de letter of getal welke in het oranje vlak staat.

P: alleen voor puzzelklasse

B: alleen voor BRR

BM = Bezig met opdracht ..

Bij dit voorbeeld geldt:

Rijdt u in de puzzelklasse en bent u bezig met opdracht 2 of 3, dan gaat u 1<sup>e</sup> weg links en verder met opdracht 5. Indien u bezig bent met een andere opdracht, dan alleen de A noteren en verder gaan met de opdracht waarmee u bezig bent.

De uitzetters en controleurs wensen u veel plezier met het oplossen van deze droogrit.

### A. start bij blauwe vlag (met de vlag rechts van u)

1. na "START" en Noor R
2. 1<sup>e</sup> weg R
3. einde weg L
4. na "3" en "WINTER", klinkerweg L
5. na naam van laatste winnaar van de Elfstedentocht R
6. 1<sup>e</sup> weg R
7. na betonweg R
8. na viersprong, 2<sup>e</sup> weg L
9. na "E", 2<sup>e</sup> weg R
10. asfaltweg L
11. na "JJ" en jaartal dat koning Willem-Alexander de Elfstedentocht reed, R
12. 1<sup>e</sup> weg L
13. einde weg R
14. na viersprong, klinkerweg R
15. na maan L
16. einde weg R
17. 3<sup>e</sup> viersprong R
18. na 1<sup>e</sup> kwartier R
19. einde weg L
20. na viersprong L
21. viersprong R
22. na knotwilg R

23. einde weg L
24. na 2<sup>e</sup> klinkerweg en jaartal, 2<sup>e</sup> klinkerweg L
25. na "WINTER" en 5 driehoeken L
26. 1<sup>e</sup> weg R
27. na betonweg R
28. 2<sup>e</sup> asfaltweg L
29. asfaltweg L
30. einde weg R
31. na betonweg, 2<sup>e</sup> weg R
32. na viersprong, man en vrouw L
33. einde weg R
34. na "AB" R
35. na ruiter R
36. 3<sup>e</sup> weg R
37. einde weg L
38. na "3", klinkerweg L
39. na haan, 2<sup>e</sup> weg L
40. asfaltweg L
41. einde weg R
42. na viersprong, 3<sup>e</sup> weg R
43. na knot R
44. 1<sup>e</sup> weg R
45. betonweg L

### B. finish bij gele vlag



# WINTERDROOGRIT 2017

24 1R(24)

A HK 6 BM 5: 1R(6) C Henk Angenent 43 BM 43: (44) Evert van Benthem

winter AA 44 rooster W winter 26 BM 25: (26)

D 33 BM 32: 1R(33) E F G revolver I

JJ 1986 1997 13 BM 11: (13) Z 1L-1R 3

2 BM 1: (3) O K X V

laatste kwartier 16 BM 15: (16) 19 BM 18: 1R(19) START

37 (37) N J R S AB

45 BM 45: HK-1R (B) Y

**TIP:** Kun je het slot van de autodeur niet open krijgen, omdat die bevroren is? De alcohol in desinfecterende handgel zal het ijs van je slot krijgen. Zorg er alleen voor dat de gel minstens 60% alcohol bevat.

