

M.A.C. "De Wâlden", Lentedroogrit 2022 Versie: PUZZEL en NPR



Bepalingen:






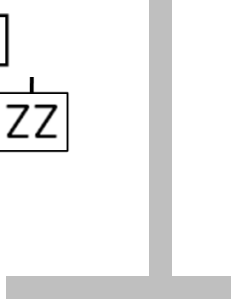













- Deze droogrit is de 1^e rit die meetelt voor de competitie Droogritten Open Nederlands Kampioenschap 2022 (DONK 2022);
- De rit kan worden verreden voor de
 - Puzzelklasse: via Puzzelreglement van M.A.C. "De Wâlden", uitgave 2019.
 - MNP-klasse: via Puzzelreglement Midden-Nederland. <https://www.macdewalden.nl/info-vereniging/downloads-allerlei/category/5-reglementen-en-overige-hulpbronnen?download=178:puzzelreglement-midden-nederland>(Het URR en ATRR zijn voor u als deelnemer niet van belang.) Ook geldt het woonplaatsregister 2012 van de NRF.
- Als woordenboek hebben wij het gratis van Dale woordenboek gehanteerd, <https://www.vandale.nl/opzoeken>
- Reglementen en eventuele veranderingen kunt u op onze website www.macdewalden.nl vinden;
- Als uw oplossing uiterlijk **donderdag 2 juni 2022** is binnengekomen, doet u mee aan deze competitie:
 - per e-mail: arieboogert@hetnet.nl per post: Arie Boogert, Ried 36, 8931HA Leeuwarden
- U gaat er mee akkoord dat uw naam wordt gebruikt in de uitslag van deze droogrit, welke op de website en in het clubblad van MAC De Wâlden geplaatst wordt. Zie ook privacy beleid MAC De Wâlden op de site.
- Geef a.u.b. wel even door aan de hand van welk reglement u de oplossing heeft gemaakt.
- U wordt geacht de rit te rijden als automobilist.
- De gehele situatietekening (op blad 2) is overzichtelijk, behalve als u over een muur moet kijken.
- De tekening dient op A4-formaat bekeken te worden.
- Betekenis in tekening:  asfalt  klinkers  beton  voorbeeld straatnaambord.
 startvlag  finishvlag  ondoorzichtige muur van 8 meter hoog  ritpijl met MAC
- Routecontroles en borden worden geacht vaste punten te zijn en verticaal (op de horizontaal liggende tekening) te staan. Zij die voorzien zijn van een steunbalk zijn alleen zichtbaar vanuit de steunbalkzijde. De plaats in de 'grond' wordt bepaald door de onderste punt van de steunbalk.
- In deze rit kennen we geen afbeeldingen, waarbij sprake is van lijkt op (look a like). De afbeelding is goed.
-  Voorbeeld routecontrole (maten kunnen afwijken)
U noteert bij iedere passage de letter of getal welke in het oranje vlak staat.
P: alleen voor puzzelklasse
M: alleen voor MNP (Puzzelreglement Midden-Nederland)
BM = Bezig met opdracht . Bij dit voorbeeld geldt: Rijdt u in de puzzelklasse en bent u bezig met opdracht 2 of 3 of 4, dan gaat u 1^e weg links en verder met opdracht 4. Indien u bezig bent met een andere opdracht, dan alleen de A noteren en verder gaan met de opdracht waarmee u bezig bent.

Dit bord staat evenwijdig aan de weg waaraan deze staat.
Als het steunpaaltje dwars op de tekst staat, staat dit bord haaks op de weg.

De uitzetters en controleurs wensen u veel plezier met het oplossen van deze droogrit.

- A. start bij blauwe vlag (met de vlag rechts van u)**
1. na weg en 2 soorten bloemen R
 2. 1^e weg L
 3. na brug R
 4. einde weg L
 5. na "LENTEDROOGRIT 2022" L
 6. na Hollander R
 7. asfaltweg L
 8. na "LENTE" 2^e weg L
 9. na "H", "ZZ" en weg R
 10. einde weg L
 11. klinkerweg L
 12. na wolf R
 13. einde weg L
 14. na 3^e viersprong en "AB" L
 15. na pop L
 16. einde weg R
 17. na "HH" viersprong R
 18. na Zuid-Amerikaanse vlag L
 19. einde weg L
 20. na "LENTE" klinkerweg L
 21. na schutting R
 22. einde weg R
 23. na "HH" 3^e weg R
 24. na lantaarnpaal, schrikhek en weg L
 25. einde weg L
 26. na "AB" 4^e viersprong L
 27. na rabarber viersprong L
 28. einde weg L
 29. na gele tulpen L
 30. na weg, 6 potten en klinker L
 31. einde weg L
 32. na "LENTEDROOGRIT 2022" L
 33. na driekleur 2^e weg L
 34. 1^e weg L
 35. na klinkerweg en zomerkoning R
 36. betonweg R
 37. 3^e asfaltweg L
 38. einde weg L
 39. na 3^e viersprong en tulpen L
 40. einde weg R
 41. na "HH" en viersprong R
 42. na klinkerweg 2^e viersprong R
 43. 4^e weg R
 44. na "HH" 2^e weg R
 45. **Puzzelklasse:** na 2^e viersprong en weg, 2^e viersprong R
MNP-klasse: "Enk" R
 46. 1^e weg R
- B. finish bij gele vlag**



<p>A BM 12: (13)</p> 	<p>2 BM 45: 1R (46)</p> <p>C BM 15/35: HK</p>	<p>D BM 35: 1R-5R</p> 	<p>L</p> 
<p>F BM 37: HK-1L (38)</p> 	<p>Enk</p>	 <p>↓</p>	<p>E BM 21: (22)</p>
<p>Y BM 27: 1R (29)</p> <p>I</p> <p>ZZ</p> 	<p>H</p> <p>ZZ</p> 	<p>O</p>  <p>4</p>	<p>J BM 35/37: HK (37)</p> <p>X BM 9: (10)</p> 
<p>M BM 1: HK-3L (2)</p> <p>K BM 42: 1L-ER</p> 	<p>Z</p> <p>G</p>  <p>Enk</p>	<p>I BM 30: (31)</p> 	<p>AB</p>  
<p>Q BM 6: 3L (8)</p> 	<p>5</p> <p>M</p> 	<p>3 BM 3: 1R (4)</p> 	<p>R BM 38: 1L (39)</p>
<p>T BM 33: 1L (34)</p> 	<p>Enk</p>  <p>U BM B: 1L-1R</p>	<p>V BM 37: (38)</p> <p>HH</p>	<p>P BM 24: (25)</p> 