




# M.A.C. "De Wâlden", Zomerdroogrit 2022 Versie: PUZZEL en MNP

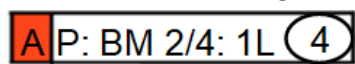


## Bepalingen:

- Deze droogrit is de 2<sup>e</sup> rit die meetelt voor de competitie Droogritten Open Nederlands Kampioenschap 2022 (DONK 2022);
- De rit kan worden verreden voor de
  - Puzzelklasse: via Puzzelreglement van M.A.C. "De Wâlden", uitgave 2019.
  - MNP-klasse: via Puzzelreglement Midden-Nederland. <https://www.macdewalden.nl/info-vereniging/downloads-allerlei/category/5-reglementen-en-overige-hulpbronnen?download=178:puzzelreglement-midden-nederland> (Het URR en ATRR zijn voor u als deelnemer niet van belang.) Ook geldt het woonplaatsregister 2012 van de NRF.
- Reglementen en eventuele veranderingen kunt u op onze website [www.macdewalden.nl](http://www.macdewalden.nl) vinden;
- Als uw oplossing uiterlijk **donderdag 15 september 2022** is binnengekomen, doet u mee aan deze competitie:
  - per e-mail: [arieboogert@hetnet.nl](mailto:arieboogert@hetnet.nl) per post: Arie Boogert, Ried 36, 8931HA Leeuwarden
- U gaat er mee akkoord dat uw naam wordt gebruikt in de uitslag van deze droogrit, welke op de website en in het clubblad van MAC De Wâlden geplaatst wordt. Zie ook privacy beleid MAC De Wâlden op de site.
- Geef a.u.b. wel even door aan de hand van welk reglement u de oplossing heeft gemaakt.
- U wordt geacht de rit te rijden als automobilist.
- De gehele situatietekening (op blad 2) is overzichtelijk, behalve als u vanuit uw rijrichting achter een muur moet kijken.
- De tekening dient op A4-formaat bekeken te worden.
- Betekenis in tekening:  asfalt  klinkers  beton  water  ondoorzichtige muur van 8 meter hoog

 startvlag  finishvlag  stempelcontrole; oranje vlag met stempel C + stempelkussen. U kunt stempelen door uw voertuig te verlaten en de letter C te noteren.

- Routecontroles en borden worden geacht vaste punten te zijn en verticaal te staan op de horizontaal liggende tekening. Zij die voorzien zijn van een steunbalk zijn alleen zichtbaar vanuit de steunbalkzijde. De plaats in de 'grond' wordt bepaald door de onderste punt van de steunbalk.
- In deze rit kennen we geen afbeeldingen, waarbij sprake is van lijkt op (look a like). De afbeelding is goed.
- Voorbeeld routecontrole (maten kunnen afwijken)



Dit bord staat evenwijdig aan de weg waaraan deze staat. Als het steunpaaltje dwars op de tekst staat, staat dit bord haaks op de weg.

U noteert bij iedere passage de letter of getal welke in het oranje vlak staat.

P: alleen voor puzzelklasse

M: alleen voor MNP (Puzzelreglement Midden-Nederland)

BM = Bezig met opdracht . Bij dit voorbeeld geldt: Rijdt u in de puzzelklasse en bent u bezig met opdracht 2 of 3 of 4, dan gaat u 1<sup>e</sup> weg links en verder met opdracht 4. Indien u bezig bent met een andere opdracht, dan alleen de A noteren en verder gaan met de opdracht waarmee u bezig bent.

## De uitzetters en controleurs wensen u veel plezier met het oplossen van deze droogrit.

### A. start bij blauwe vlag (met de vlag rechts van u)

1. na weg en toekan R
2. 1<sup>e</sup> weg R
3. na "ZOMERDROOGRIT 2022" 2<sup>e</sup> viersprong L
4. einde weg R
5. 1<sup>e</sup> weg R
6. 2<sup>e</sup> asfaltweg L
7. na "WILLEM-ALEXANDERPLEIN" R
8. 1<sup>e</sup> weg L
9. klinkerweg L
10. na Mens R
11. na rabarber R
12. betonweg L
13. na 2 namen van de ABC-eilanden R
14. einde weg L
15. na bromfiets L
16. na specht L
17. 1<sup>e</sup> weg L
18. na "HH" en "SCHIERMONNIKOOG" L
19. na "YOUR SHELL IS WELL" L
20. einde weg L
21. na "HH" viersprong L
22. na naam van een gebied R
23. 2<sup>e</sup> asfaltweg L

24. na "ZOMER" en verkeersbord L
25. 3<sup>e</sup> asfaltweg L
26. na "ZOMERDROOGRIT 2022" L
27. **Puzzelklasse:** na Gelderse plaatsnaam R  
**MNP-klasse:** na 2<sup>e</sup> Gelderse plaatsnaam R
28. 1<sup>e</sup> weg L
29. na "HH" en "SCHIERMONNIKOOG" L
30. na 4 Engelse woorden asfaltweg R
31. einde weg L
32. klinkerweg L
33. na schelp R
34. 1<sup>e</sup> weg L
35. betonweg L
36. na naam van een Nederlands eiland L
37. einde weg R
38. na "AB", klinkerweg R

### B. Vanaf nu geldt dat elk oriënteringspunt dat gebruikt wordt, niet meer aanwezig is.

39. na "EDE" L
40. na "ZOMER" en bromfiets R
41. na 5 letters L
42. na vogel en "A" R
43. na "AB", WW en 3<sup>e</sup> asfaltweg R
44. na "HH" R

### C. finish bij gele vlag



A grid-based puzzle layout with various elements:

- Top Left:** A warning sign (falling rock) and a blue vertical bar.
- Top Middle:** A sign with 'U BM 36: 1L' and a red box 'U'.
- Top Right:** A sign with 'V BM 16/17: (17)' and a red box 'V', and another with 'B BM 33: (34)' and a red box 'B'. Below them is a sign 'ARUBA CURACAO BONAIRE' and a box 'a'.
- Middle Left:** A sign with 'Q 1R' and a red box 'Q', and another with 'D' and a red box 'D'. Below is 'YOUR SHELL IS WELL' and '4 BM 44: 1L-1R'. To the right is a woodpecker image and a sign 'E BM 1/24: EL' with a red box 'E'.
- Middle Right:** A sign with 'X BM 30: (31)' and a red box 'X', and a Shell logo with 'Your Shell is well!' and an arrow 'Epe'.
- Bottom Left:** A sign with 'Y BM 38/44: 2R' and a red box 'Y', and a sign 'Hoog-Soeren' with a red box 'G'.
- Bottom Middle:** A sign with 'Z BM 13/14: 1L (14)' and a red box 'Z', and a sign 'M' with a red box 'M'. To the right is a sign 'J BM 11/12: EL (12)' and a sign 'AB' with a red box 'A'.
- Bottom Right:** A sign with 'H 1L 8 BM 1: (3)' and a red box 'H', and a sign 'TOEKAN' with a red box 'T'. Below is a toucan image and a sign 'F BM 22: 1L (23)' with a red box 'F'. To the right is a sign 'K BM 16: 1R-ER-1R' with a red box 'K'.
- Far Left:** A sign '5' with a red box '5' and a sign 'Willem-Alexander plein'.
- Far Right:** A sign 'Schiermonnikoog' with a red box 'S'.
- Bottom Left (continued):** A sign 'Laag-Soeren' with a red box 'L', and a sign 'N BM 7: 1L (10)' with a red box 'N'. Below is a sign 'O BM 33: 1R-1L-1L' with a red box 'O', and a sign 'S BM 27: (28)' with a red box 'S'. To the right is a sign 'M EL' with a red box 'M'.
- Bottom Middle (continued):** A sign '3 BM 37: 1L' with a red box '3', and a sign 'L BM 10: (11)' with a red box 'L'. Below is a sign 'A BM 30/44: 1L' with a red box 'A', and a sign 'T P: BM 39: EL (44)' with a red box 'T' and an arrow 'Ede'. To the right is a sign 'P 1R-1R' with a red box 'P' and a portrait of a man.
- Far Right (continued):** A sign 'R HK C' with a red box 'R', and a sign 'HH' with a red box 'H'.
- Bottom Left (continued):** A sign 'TERSCHELLING' with a red box 'T'.

