




# M.A.C. "De Wâlden", Herfstdroogrit 2022 Versie: PUZZEL en MNP



## Bepalingen:

- Deze droogrit is de 3<sup>e</sup> rit die meetelt voor de competitie Droogritten Open Nederlands Kampioenschap 2022 (DONK 2022);
  - De rit kan worden verreden voor de
    - Puzzelklasse: via Puzzelreglement van M.A.C. "De Wâlden", uitgave 2019.
    - MNP-klasse: via Puzzelreglement Midden-Nederland. <https://www.macdewalden.nl/info-vereniging/downloads-allerlei/category/5-reglementen-en-overige-hulpbronnen?download=178:puzzelreglement-midden-nederland>
- (Het URR en ATRR zijn voor u als deelnemer niet van belang.) Ook geldt het woonplaatsregister 2012 van de NRF.
- Reglementen en eventuele veranderingen kunt u op onze website [www.macdewalden.nl](http://www.macdewalden.nl) vinden;
  - Als uw oplossing uiterlijk **donderdag 1 december 2022** is binnengekomen, doet u mee aan deze competitie:
    - per e-mail: [arieboogert@hetnet.nl](mailto:arieboogert@hetnet.nl) per post: Arie Boogert, Ried 36, 8931HA Leeuwarden
  - U gaat er mee akkoord dat uw naam wordt gebruikt in de uitslag van deze droogrit, welke op de website en in het clubblad van MAC De Wâlden geplaatst wordt. Zie ook privacy beleid MAC De Wâlden op de site.
  - Geef a.u.b. wel even door aan de hand van welk reglement u de oplossing heeft gemaakt.
  - U wordt geacht de rit te rijden als automobilist en rijdt met een Peugeot 3008.
  - De gehele situatietekening (op blad 2) is overzichtelijk, behalve als u over een muur moet kijken.
  - De tekening dient op A4-formaat bekeken te worden.
  - Betekenis in tekening:  asfalt  klinkers  beton  Enk straatnaambord (andere tekst mag ook)
  -  startvlag  finishvlag  hoogspanningsmast  ondoorzichtige muur van 6 meter hoog  WW
  - Routecontroles en borden welke voorzien zijn van een steunbalk zijn alleen zichtbaar vanuit de steunbalkzijde. De onderste punt van de steunbalk geeft precies de plaatsing aan. Zonder steunbalk moeten de routecontroles en borden gezien worden als routecontroles en borden, waarbij de voor- en achterkant dezelfde tekst en/of afbeelding hebben.
  - In deze rit kennen we geen afbeeldingen, waarbij sprake is van lijkt op (look a like). De afbeelding is goed.
  -  Voorbeeld **routecontrole** (maten kunnen afwijken)  
U noteert bij iedere passage de letter of getal welke in het oranje vlak staat.  
P: alleen voor puzzelklasse  
M: alleen voor MNP (Puzzelreglement Midden-Nederland)  
BM = Bezig met opdracht . Bij dit voorbeeld geldt: Rijdt u in de puzzelklasse en bent u bezig met opdracht 2 of 3 of 4, dan gaat u 1<sup>e</sup> weg links en verder met opdracht 4. Indien u bezig bent met een andere opdracht, dan alleen de A noteren en verder gaan met de opdracht waarmee u bezig bent.

Dit bord staat evenwijdig aan de weg waaraan deze staat. Als het steunpaaltje dwars op de tekst staat, staat dit bord haaks op de weg.

## De uitzetters en controleurs wensen u veel plezier met het oplossen van deze droogrit.

### A. start bij blauwe vlag (met de vlag rechts van u)

1. na bus 2<sup>e</sup> weg R
2. na vogel en hoogspanningsmast klinkerwgc L
3. na hoogspanningsmast L
4. 2<sup>e</sup> weg L
5. na "MM" L
6. na schrikhek 2<sup>e</sup> weg L
7. einde weg R
8. na viersprong en betonweg R
9. na kraai L
10. einde weg L
11. na "MM" L
12. na klinker en RC, voor WW R
13. na "OUSTERHAULE OUWSTERHAULE GEM. DE FRYSKE MARREN" en WW L
14. einde weg L

### B. Vanaf nu is bord vervangen door bord

15. na "MM" L
16. na "5", weg, hek en lantaarnpaal R
17. einde weg L
18. klinkerweg L
19. einde weg R

20. 1<sup>e</sup> weg L
21. na "2A", weg en viersprong R
22. na jager R (DLW negeren)
23. 1<sup>e</sup> weg R
24. na betonweg 2<sup>e</sup> weg R
25. na F1-raceauto L
26. einde weg L
27. na "HET IS WEER HERFST" L
28. 3<sup>e</sup> asfaltweg R
29. betonweg R
30. na Armeense vlag R
31. 1<sup>e</sup> weg R
32. na witte pijl en 6<sup>e</sup> cijfer L
33. einde weg R
34. na "4", klinkerweg en betonweg R
35. klinkerweg L
36. na "I", voor klinkerweg L
37. einde weg L
38. na 2<sup>e</sup> viersprong 3<sup>e</sup> weg L
39. na halo R
40. einde weg L
41. na "MM" R

### C. finish bij gele vlag



# herfstdroogrit 2022



het is weer herfst

- 6
- 5
- 4
- 3
- 2
- 1

	<p>S 1L</p> <p>6 BM 39: 40</p> <p>B BM 30: 1R 31</p> <p>C BM 25: 1L 26</p> <p>G BM 13: 1x: HK 2x: 14</p>
X 1L-1R-2R	<p>2</p> <p>F BM 14: 2R</p> <p>K P: BM 13: 14</p> <p>7</p> <p>E 1x: 1R 2x: 1L</p> <p>9 P: HK</p> <p>1a</p> <p>J BM 21/24: 1R 22</p> <p>2A</p> <p>Y BM 4: HK-1L-EL 5</p>
<p>1</p> <p>M</p> <p>D BM 28: EL-2L 28</p> <p>Z BM 2/4: 3</p> <p>A BM 33: 2L</p> <p>L BM 21: 1R-1L 21</p> <p>H BM 3: 1R</p>	<p>N</p> <p>Q BM 2/28: 1L-1R</p> <p>R</p>
<p>S</p> <p>3 BM 21: EL-2L</p> <p>W BM 16: 1R-2R-ER</p> <p>U BM 12: HK-2L 13</p> <p>26 BM 26: 1L</p> <p>5</p> <p>4</p> <p>11</p>	<p>T BM 13/15: HK</p> <p>MM</p>
<p>V BM 22: 23</p>	

