








# M.A.C. "De Wâlden", Droogrit 2011-3 Versie: PUZZEL en BRR



## Bepalingen:

- Deze droogrit is de derde rit die meetelt voor de competitie Droogritten Open Nederlands Kampioenschap 2011 (DONK 2011);
  - De rit kan verreden worden aan de hand van het:
    - . Puzzelreglement van M.A.C. "De Wâlden", uitgave 2010
    - . BRR uitgave 2000, versie 2009
  - Voor meer informatie zie [www.macdewalden.nl](http://www.macdewalden.nl) (menu: Ritten info/droogritten BRR);
  - Als uw oplossing uiterlijk maandag 14 november a.s. bij een van onderstaande adressen is binnen gekomen doet u automatisch mee aan deze competitie:
    - . per e-mail: [macdewalden\\_hk@yahoo.com](mailto:macdewalden_hk@yahoo.com) of [rittensporthk@msn.com](mailto:rittensporthk@msn.com)
    - . per post: DONK 2011, P/A Tubantenoord 15, 3079 ZR Rotterdam
    - . per sms 06 42662332
- Persoonlijk inleveren bij Wolter de Jong of Hans Keuning mag ook.  
Geef a.u.b. wel even door aan de hand van welk reglement u de oplossing heeft gemaakt;  
De uitzetters en controleurs zouden het heel fijn vinden als u ook aangeeft wat u een gemakkelijk punt en/of moeilijk punt vond.
- U wordt geacht de rit te rijden als automobilist;
  - Wegen en materiaal zijn als volgt ingetekend:
    - . De gehele situatietekening (in het kader) is overzichtelijk;
    - .  = asfaltweg  = klinkerweg
    - . Alle verkeersborden dienen te worden beschouwd als zijnde officiële verkeersborden;
    - .  Routecontrole (Letter of getal noteren (in dit geval G) en eventuele routewijziging opvolgen).  
Bij de routecontrole kan de code BM geplaatst zijn. Dit houdt in: bezig met opdracht ..  
 (bijvoorbeeld: BM 13/15:  Alleen als u bezig bent met opdracht 13, 14 of 15 dan verder met opdracht 14  
Wel altijd bij iedere passage de controle noteren.
    - .  Startvlag  Finishvlag;
    - . Borden welke zijn voorzien van een zogenaamde steunbalk, moeten globaal beoordeeld worden vanaf de steunbalk zijde;

De uitzetters/controleurs: Wolter de Jong, Sander Paulusma, Arie Boogert en Hans Keuning wensen u veel plezier met het oplossen van deze droogrit.

## **A. start bij blauwe vlag**

1. 1<sup>e</sup> weg L
2. voor "P" R
3. einde weg R
4. klinkerweg L
5. voor verkeersbord aanduidende *Fietspad*  
klinkerweg R
6. asfaltweg L
7. einde weg R
8. klinkerweg L
9. 1<sup>e</sup> weg L
10. klinkerweg L
11. klinkerweg R
12. einde weg L
13. na Amsterdammertje L
14. einde weg L
15. asfaltweg L
16. na som R
17. einde weg L
18. klinkerweg L
19. 1<sup>e</sup> weg R
20. 2<sup>e</sup> weg R
21. einde weg L
22. einde weg R
23. 2<sup>e</sup> asfaltweg L
24. na rotterdammertje L
25. einde weg L
26. einde weg R
27. voor vlam asfaltweg R
28. einde weg R
29. na dier dat hoger springt als een tafel L
30. einde weg L

## **Puzzelreglement:**

31. na viersprong, voor verkeersbord R

## **BRR:**

31. voor verkeersbord R

## **Allen:**

32. einde weg L
33. viersprong L
34. 1<sup>e</sup> weg R

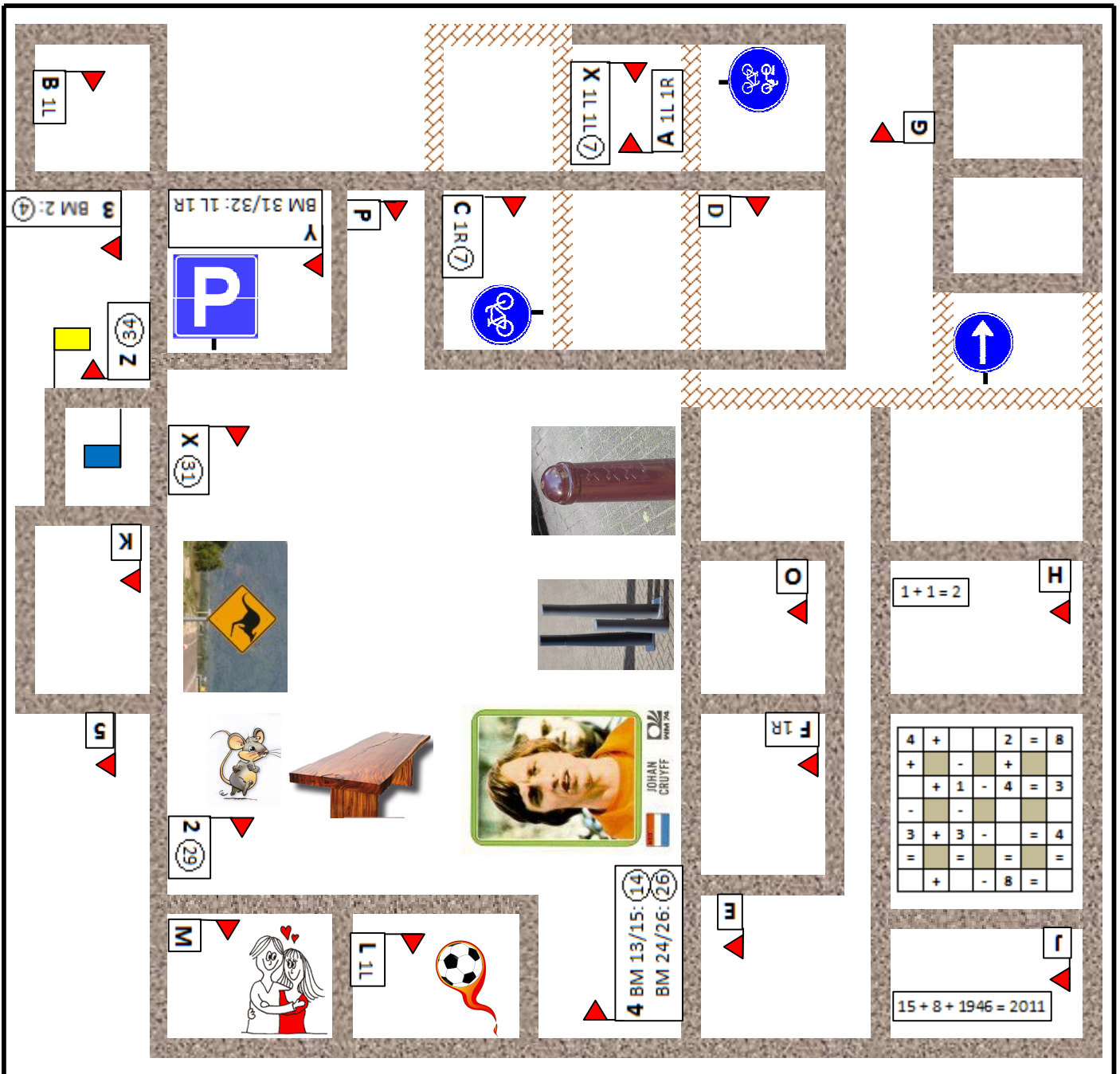
## **C. finish bij gele vlag**

## **B. OPDRACHT (speciaal voor de kinderen):**

In de buurt waar u opdracht 16 uitvoert, ziet u een puzzel.

Vul de ontbrekende cijfers, plussen en minnen in, zodat het geheel klopt.

Welk getal kunt u na de oplossing rechts onderaan de puzzel vinden? Noteer het getal.



B 1L

X 1L 1L 7

A 1L 1R



G

3 BM 2: 4

BM 31/32: 1L 1R

P

C 1R 7

D



Z 34

X 31



O

1 + 1 = 2

H

K



S



JOHAN CRUYFF

F 1R

2 29

4	+		2	=	8	
+	-	+				
	+	1	-	4	=	3
-	-					
3	+	3	-		=	4
=	=	=	=	=	=	
+	-	8	=			

M



L 1L



4 BM 13/15: 14  
BM 24/26: 26

m

15 + 8 + 1946 = 2011

f