

# M.A.C. "De Wâlden", Droogrit 2011-4 Versie: PUZZEL en BRR







## Bepalingen:

- Deze droogrit is de 4<sup>e</sup> (tevens laatste) rit die meetelt voor de competitie Droogritten Open Nederlands Kampioenschap 2011 (DONK 2011);
- De rit kan verreden worden aan de hand van het:
  - . Puzzelreglement van M.A.C. "De Wâlden", uitgave 2010
  - . BRR uitgave 2000, versie 2009
- Op onze website vindt u meer informatie: [www.macdewalden.nl](http://www.macdewalden.nl) (menu: Droogritten 2011/BRR en Puzzel).
- Hier worden ook de eventuele veranderingen doorgegeven;
- Als uw oplossing uiterlijk maandag 16 januari 2012 bij een van onderstaande adressen is binnen gekomen doet u automatisch mee aan deze competitie:
  - . per e-mail: [macdewalden\\_hk@yahoo.com](mailto:macdewalden_hk@yahoo.com) of [rittensporthk@msn.com](mailto:rittensporthk@msn.com)
  - . per post: DONK 2011, P/A Tubantenoord 15, 3079 ZR Rotterdam
  - . per sms 06 42662332


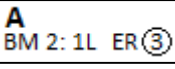
Persoonlijk inleveren bij Wolter de Jong of Hans Keuning mag ook.

Geef a.u.b. wel even door aan de hand van welk reglement u de oplossing heeft gemaakt;



De uitzetters en controleurs zouden het heel fijn vinden als u ook aangeeft wat u een gemakkelijk punt en/of moeilijk punt vond.

- U wordt geacht de rit te rijden als automobilist;
- Wegen en materiaal zijn als volgt ingetekend:
  - De gehele situatietekening (op blad 2) is overzichtelijk;
  -  = asfaltweg  = klinkerweg  = water
  -  Routecontrole (Letter of getal noteren (in dit geval K) en eventuele routewijziging opvolgen).  
Bij de routecontrole kan de ook de code B: en/of BM geplaatst zijn:
    - BM houdt in: bezig met opdracht ..
    - B: houdt in: indien u rijdt aan de hand van het BRR, dan .....

Voorbeeld 1:

 U noteert de A  
 Indien u bezig bent met opdracht 2, dan 1<sup>e</sup> weg links, einde weg rechts en verder met opdracht 3  
Indien u niet bezig bent met opdracht 2, dan alleen de A noteren en verder gaan met de opdracht waarmee u bezig bent.

Voorbeeld 2:

 U noteert de C  
 Rijdt u de rit volgens het Puzzelreglement, dan gaat u gewoon verder met de opdracht waarmee u bezig bent.  
Rijdt u de rit volgens het BRR, dan 1<sup>e</sup> weg links en asfaltweg links

-  Startvlag
-  Finishvlag.

De uitzetters/controleurs: Wolter de Jong, Sander Paulusma, Arie Boogert en Hans Keuning wensen u veel plezier met het oplossen van deze droogrit.

## A. start bij blauwe vlag

1. 1<sup>e</sup> weg L
2. na rebus asfaltweg L
3. einde weg R
4. na PIPO R
5. einde weg R
6. klinkerweg R
7. na kapitaal L
8. 1<sup>e</sup> weg R
9. na voertuig R
10. klinkerweg L
11. na stropers R
12. 1<sup>e</sup> weg L
13. klinkerweg R
14. klinkerweg R
15. na 4-sprong R
16. 1<sup>e</sup> weg R

17. na kerstboom R

18. klinkerweg L
19. einde weg R
20. asfaltweg R
21. na klinket weg R
22. 1<sup>e</sup> weg L
23. na RC "N" L
24. na schimmel L
25. klinkerweg L
26. asfaltweg R
27. asfaltweg R
28. na Nikolaus en Santa Claus R
29. klinkerweg R
30. asfaltweg R
31. einde weg R
32. 1<sup>e</sup> weg L

## B. finish bij gele vlag

