


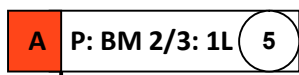
M.A.C. "De Wâlden", Winterdroogrit 2013 Versie: PUZZEL en BRR



Bepalingen:

- Deze droogrit is de 4^e rit die meetelt voor de competitie Droogritten Open Nederlands Kampioenschap 2013 (DONK 2013);
- De rit kan worden verreden aan de hand van het:
 - Puzzelreglement van M.A.C. "De Wâlden", uitgave 2010
 - NRF BRR uitgave 2000, versie 2009 + uitspraken (URR en ATRR zijn niet van toepassing) + NRF WPR 2012
- Op onze website www.macdewalden.nl vindt u: reglementen en eventuele veranderingen;
- Als uw oplossing uiterlijk **22 JANUARI 2014** bij een van onderstaande mensen is binnengekomen, doet u automatisch mee aan deze competitie:
 - per e-mail: arieboogert@hetnet.nl
 - per post: Arie Boogert, Ried 36, 8931HA Leeuwarden
 - Persoonlijk inleveren bij Wolter de Jong of Arie Boogert mag ook.
- Geef a.u.b. wel even door aan de hand van welk reglement u de oplossing heeft gemaakt;
- De uitzetters en controleurs zouden het heel fijn vinden als u ook aangeeft wat u een gemakkelijk en/of moeilijk punt vond.
- U wordt geacht de rit te rijden als automobilist;
- Betekenis in tekening:  = asfaltweg  = klinkerweg
- De gehele situatietekening (op blad 2) is overzichtelijk.

 Startvlag  Finishvlag



Dit bord staat evenwijdig aan de weg waaraan deze staat.

Als de steunbalk dwars op het oranje vlak staat, staat dit bord haaks op de weg.

Voorbeeld **routecontrole** (maten kunnen afwijken)

U noteert bij iedere passage de letter of getal welke in het oranje vlak staat.

P: alleen voor puzzelklasse


B: alleen voor BRR

BM = Bezig met opdracht ..

Bij dit voorbeeld geldt: Rijdt u in de puzzelklasse en bent u bezig met opdracht 2 of 3, dan gaat u 1^e weg links en verder met opdracht 5. Indien u bezig bent met een andere opdracht, dan alleen de A noteren en verder gaan met de opdracht waarmee u bezig bent.

- Routecontroles en borden welke voorzien zijn van een steunbalk zijn alleen zichtbaar/leesbaar vanuit de steunbalkzijde. De onderste punt van de steunbalk geeft precies de plaatsing aan. Zonder steunbalk moeten de borden gezien worden als borden, waarbij de voor- en achterkant dezelfde tekst en/of afbeelding hebben. De uitzetters en controleurs wensen u veel plezier met het oplossen van deze droogrit en prettige feestdagen.

- A. start bij blauwe vlag (met de vlag rechts van u)**
1. na weg, voor asfaltweg, weg L
 2. 2^e weg L
 3. einde weg L
 4. na "A", "H" en vlag, 2^e asfaltweg R
 5. einde weg L
 6. na plaatsnaam L
 7. asfaltweg L
 8. na "K" R
 9. na "WIINTER" R
 10. einde weg R
 11. na "K" en "EDE" L
 12. klinkerweg R
 13. asfaltweg R
 14. 2^e asfaltweg L
 15. 3^e viersprong R
 16. klinkerweg R
 17. na viersprong klinkerweg L
 18. asfaltweg R
 19. na "K" en "EDE" klinkerweg R
 20. na motor L
 21. asfaltweg R
 22. einde weg L
 23. na haan R
 24. einde weg L
 25. na "EDE" en "SCHEVENINGEN" klinkerweg R
 26. 1^e weg L
 27. einde weg L
 28. na groene vlag en zoogdier klinkerweg L
 29. na "VITENS" R
 30. einde weg R
 31. na "K" en "EDE" R
 32. na asfaltweg, bij weg L
 33. 1^e weg R
 34. einde weg R
 35. klinkerweg R
 36. na "X", voertuig dat kan rijden en varen R
 37. asfaltweg R
 38. einde weg L
 39. na groene vlag viersprong L
 40. na "D" en "Z", 2^e weg L
 41. einde weg L
 42. viersprong R
- B. finish bij gele vlag**



A large grid-based puzzle with various images and text elements. The grid is divided into several sections by dashed lines.

- Top Left:** A box labeled "Scheveningen" is connected to a box containing "3 BM 29: 30".
- Top Center:** A box labeled "J BM 15: 1R 16" is connected to a box containing "X" and a red triangular warning sign with a bicycle.
- Top Right:** A box labeled "2 BM 20: 22" is connected to a box containing "Vitens" and a smaller box with "Vitens LAAT WATER VOOR JE WERKEN".
- Middle Left:** A box labeled "D" is connected to a box containing "C" and a red circle with a white bar.
- Middle Center:** A box labeled "H" is connected to a box containing "E" and a red circle with a white bar.
- Middle Right:** A box labeled "G" is connected to a box containing "E" and a photograph of a person on a motorcycle.
- Bottom Left:** A box labeled "M" is connected to a box containing "4 1L-1L 11".
- Bottom Center:** A box labeled "S" is connected to a box containing "I BM 2/3: 1L 3" and a photograph of a boat on ice.
- Bottom Right:** A box labeled "K" is connected to a box containing "8 BM 1/3: 3" and a box labeled "Eist" with a photograph of a squirrel.
- Far Bottom Left:** A box labeled "6 BM 4: HK 6" is connected to a box containing "Z" and a photograph of a Christmas keychain.
- Far Bottom Center:** A box labeled "L" is connected to a box containing "5 BM 36: 38" and a photograph of a snowy winter scene with the word "WINTER" written on it.
- Far Bottom Right:** A box labeled "K" is connected to a box containing "7 1L 27" and a box labeled "Ede" with a photograph of a bird.



ORIËNTEREN

IS

RECREËREN

