






M.A.C. "De Wâlden", Herfstdroogrit 2019 Versie: PUZZEL en BRR



Bepalingen:

- Deze droogrit is de 3^e rit die meetelt voor de competitie Droogritten Open Nederlands Kampioenschap 2018 (DONK 2019);
- De rit kan worden verreden aan de hand van het:
 - Puzzelreglement van M.A.C. "De Wâlden", uitgave 2019
 - BRR uitgave 2014, versie april 2017 + uitspraken (Het URR en ATRR zijn voor u als deelnemer niet van belang.) Ook geldt het woonplaatsregister 2012.
- Reglementen en eventuele veranderingen kunt u op onze website www.macdewalden.nl vinden;
- Als uw oplossing uiterlijk **7 december 2019** bij onderstaande persoon is binnengekomen, doet u automatisch mee aan deze competitie:
 - per e-mail: arieboogert@hetnet.nl
 - per post: Arie Boogert, Ried 36, 8931HA Leeuwarden
 - Persoonlijk inleveren bij Arie Boogert mag ook.
 - U gaat er mee akkoord dat uw naam wordt gebruikt in de uitslag van deze droogrit, welke op de website van MAC De Wâlden geplaatst wordt. Zie ook privacy beleid MAC De Wâlden op de site.
 - Geef a.u.b. wel even door aan de hand van welk reglement u de oplossing heeft gemaakt.
- U wordt geacht de rit te rijden als automobilist.
- De gehele situatietekening (op blad 2) is overzichtelijk, behalve als u over een schutting moet kijken.
- De tekening dient op A4-formaat bekeken te worden.
- Betekenis in tekening:  = asfalt  = klinkers
 = startvlag  = finishvlag  = schutting waar u niet doorheen of overheen kunt kijken.
- Routecontroles en borden welke voorzien zijn van een steunbalk zijn alleen zichtbaar vanuit de steunbalkzijde. De onderste punt van de steunbalk geeft precies de plaatsing aan. Zonder steunbalk moeten de routecontroles en borden gezien worden als routecontroles en borden, waarbij de voor- en achterkant dezelfde tekst en/of afbeelding hebben.
- In deze rit kennen we geen afbeeldingen, waarbij sprake is van lijkt op (look a like). De afbeelding is goed.



Dit bord staat evenwijdig aan de weg waaraan deze staat. Als het steunpaaltje dwars op de tekst staat, staat dit bord haaks op de weg.

Voorbeeld **routecontrole** (maten kunnen afwijken)

U noteert bij iedere passage de letter of getal welke in het oranje vlak staat.

P: alleen voor puzzelklasse

B: alleen voor BRR

BM = Bezig met opdracht ..

Bij dit voorbeeld geldt: Rijdt u in de puzzelklasse en bent u bezig met opdracht 2 of 3 of 4, dan gaat u 1^e weg links en verder met opdracht 4. Indien u bezig bent met een andere opdracht, dan alleen de A noteren en verder gaan met de opdracht waarmee u bezig bent.

De uitzetters en controleurs wensen u veel plezier met het oplossen van deze droogrit.

- | | |
|---|--|
| A. start bij blauwe vlag (met de vlag rechts van u) | 19. na "HERFST" 2 ^e weg R |
| 1. na "START" 3 ^e weg R | 20. na plaatsnaam R |
| 2. na dahlia R | 21. asfaltweg L |
| 3. einde weg L | 22. na "X" L |
| 4. na "HERFSTDROOGRIT 2019" klinkerweg L | 23. na 2 ^e VRW asfaltweg R |
| 5. na "C" en verkeersbord, voor verkeersbord aanduidende kinderen weg R | 24. VRW L |
| 6. 1 ^e weg R | 25. asfaltweg R |
| 7. einde weg L | 26. na "HERFST" 2 ^e weg R |
| 8. na "AB" 3 ^e weg L | 27. na 2 ^e weg en 3 ^e Nederlands woord R |
| 9. na afbeelding <u>van</u> nog <u>in</u> Nederland rijdende trein L | 28. einde weg L |
| 10. einde weg R | 29. na "X" en viersprong L |
| 11. eenrichtingsweg R | 30. na trein en Kameel L |
| 12. na Máxima R | 31. einde weg L |
| 13. 1 ^e weg R | 32. na "X" 2 ^e weg L |
| 14. na "ZZ", voor "HERFSTDROOGRIT 2019" R | 33. na bat L |
| 15. einde weg L | 34. 1 ^e weg R |
| 16. na "HERFSTDROOGRIT 2019" L | 35. na "HERFST" 4 ^e weg R |
| 17. na Engels woord R | 36. na zwarte specht klinkerweg L |
| 18. 1 ^e weg R | 37. 1 ^e weg R |
| | 38. na "HERFST" 2 ^e weg L |

B. finish bij gele vlag

HERFSTDROOGRIT 2019

A complex grid-based puzzle titled 'HERFSTDROOGRIT 2019'. The grid is composed of various cells containing text, images, and symbols. The puzzle is oriented vertically on the page.

Grid Content:

- Top Row:**
 - HERFST
 - Z BM 12: HK-3R (13)
 - F BM 2: 1L (4)
 - VEL
 - K BM 23: 1R-1L (24)
- Second Row:**
 - i
 - DLW
 - DLW
 - DLW
 - DLW
- Third Row:**
 - ZZ
 - une
 - R BM 7/8: (7)
 - T B: BM 21: (20)
 - Ee Een Drie
 - H
- Fourth Row:**
 - 5P: BM 5: 1R (7)
 - U
 - DLW
 - DLW
 - DLW
- Fifth Row:**
 - 9 BM 9: 1L (11)
 - a
 - B
 - EDE
 - DLW
 - DLW
 - DLW
 - O
- Sixth Row:**
 - 6 BM 26: 1L
 - 8 BM 17: 1R (18)
 - na jaar is
 - N 1R-1L
 - S BM 24: ER (26)
 - L BM 22: 1L
- Seventh Row:**
 - C
 - 3
 - EPE
 - P
 - START
- Eighth Row:**
 - 7 BM 25/29: 2R
 - B
 - U 1R-2L (34)
 - 28 BM 28: 1L (29)
 - P 1R (32)
- Ninth Row:**
 - G 1R (8)
 - E
 - B
 - U 1R-2L (34)
 - 11
 - I BM 36: (37)
 - AB
- Tenth Row:**
 - Y ER
 - M BM 15/16: HK (16)
 - D BM 14: 1R
 - X

Navigation and Symbols:

- Red triangles pointing up, down, left, and right.
- Blue arrows pointing up, down, left, and right.
- Red circles with white lines (no entry).
- Blue squares with white letters (P, X).
- Red squares with white letters (Z, F, K, H, O, N, S, L, C, 3, U, I, M, D, Y, G, P).
- White squares with black text (HERFST, i, DLW, une, T B, Ee Een Drie, na jaar is, ER, HK, BM numbers, letters like A, B, C, D, E, F, G, H, I, J, K, L, M, N, O, P, Q, R, S, T, U, V, W, X, Y, Z).
- Images: A bird, a woman's face, a dahlia flower, a yellow dahlia flower, a purple dahlia flower, a blue and white train, a blue and red train, a yellow train, a black bird, a blue bird, a brown dog, a yellow dog, a hand holding a pink ball, a person playing tennis, a person playing cricket.

ORIENTEREN
IS
RECREËREN