




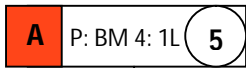


M.A.C. "De Wâlden", Zomerdroogrit 2012 Versie: PUZZEL en BRR



Bepalingen:

- Deze droogrit is de 2^e rit die meetelt voor de competitie Droogritten Open Nederlands Kampioenschap 2012 (DONK 2012);
- De rit kan worden verreden aan de hand van het:
 - Puzzelreglement van M.A.C. "De Wâlden", uitgave 2010
 - BRR uitgave 2000, versie 2009 + uitspraken
- Op onze website www.macdewalden.nl vindt u meer informatie, zoals
 - reglementen
 - eventuele veranderingen;
- Als uw oplossing uiterlijk **dinsdag 25 september 2012** bij een van onderstaande mensen is binnengekomen, doet u automatisch mee aan deze competitie:
 - per e-mail: arieboogert@hetnet.nl
 - per post: Arie Boogert, Ried 36, 8931HA Leeuwarden
 - Persoonlijk inleveren bij Wolter de Jong of Arie Boogert mag ook.
- Geef a.u.b. wel even door aan de hand van welk reglement u de oplossing heeft gemaakt; De uitzetters en controleurs zouden het heel fijn vinden als u ook aangeeft wat u een gemakkelijk punt en/of moeilijk punt vond.
- U wordt geacht de rit te rijden als automobilist;
- De gehele situatietekening (op blad 2) is overzichtelijk;
- Wegen zijn als volgt ingetekend:  = asfaltweg  = klinkerweg
-  Startvlag  Finishvlag  = brug
-  Voorbeeld **routecontrole** (maten kunnen afwijken)
U noteert bij iedere passage de letter of getal welke in het oranje vlak staat.
P: alleen voor puzzelklasse B: alleen voor BRR
BM = Bezig met opdracht ..
Bij dit voorbeeld geldt:
Rijdt u in de puzzelklasse en bent u bezig met opdracht 4, dan gaat u 1^e weg links en verder met opdracht 5. Indien u bezig bent met een andere opdracht, dan alleen de A noteren en verder gaan met de opdracht waarmee u bezig bent.
- Routecontroles en borden welke voorzien zijn van een steunbalk zijn alleen zichtbaar/leesbaar vanuit de steunbalk zijde. (de onderste punt van steunbalk geeft precies de plaatsing aan)

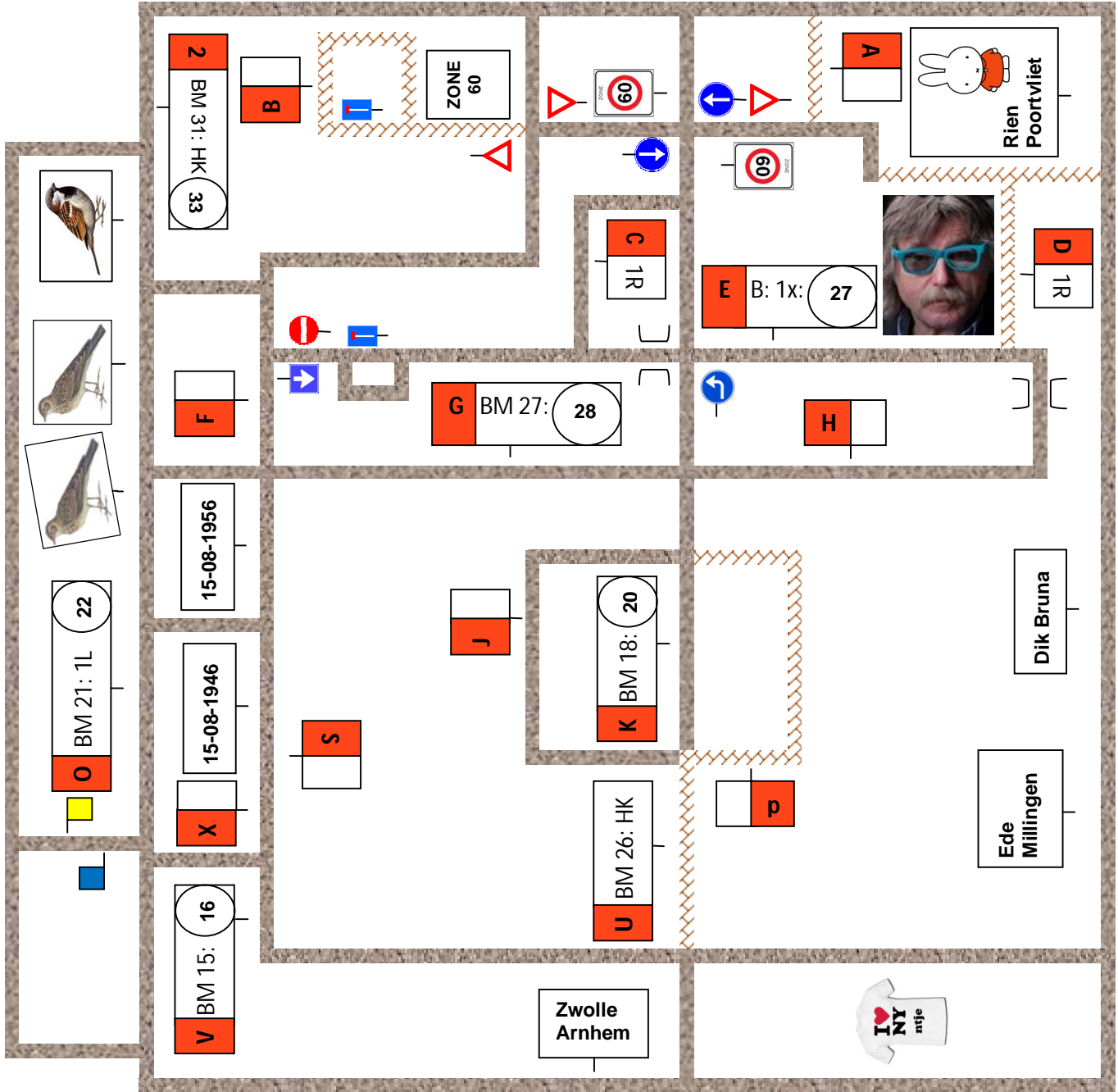
De uitzetters/controlleurs wensen u veel plezier met het oplossen van de droogrit.

A. start bij blauwe vlag (met de vlag rechts van u)

1. 1^e weg R
2. na parasol L
3. einde weg R
4. na klinkerweg en 2 Nederlandse plaatsnamen 4^e weg R
5. 1^e weg R
6. klinkerweg L
7. na witte pijl, voor weg L
8. 1^e weg R
9. na 2^e brugleuning einde weg L
10. klinkerweg L
11. na VRW en "ZONE 60" L
12. einde weg L
13. na leeuwerik L
14. 1^e weg R
15. na oprichtingsdatum van MAC De Wâlden R
16. einde weg L
17. na "ZOMERGROETJES" 2^e weg L
18. na burgleuning L
19. 1^e weg L

20. einde weg L
21. na 2 leeuwerikken L
22. asfaltweg R
23. viersprong L
24. klinkerweg R
25. na "J", voor weg L
26. voor witte pijl asfaltweg R
27. na weg, brug en weg, voor brugleuning weg L
28. einde weg R
29. na "EDE MILLINGEN" R
30. einde weg R
31. na naam van tekenaar van Nijntje R
32. einde weg L
33. na 2^e vogel L
34. viersprong L
35. klinkerweg L
36. na 2^e "ZONE 60" L
37. einde weg L
38. 2^e weg R

B. finish bij gele vlag



ORIËNTEREN

IS

RECREËREN