








M.A.C. "De Wâlden", Zomerdroogrit 2015 Versie: PUZZEL en BRR



Bepalingen:

- Deze droogrit is de 2^e rit die meetelt voor de competitie Droogritten Open Nederlands Kampioenschap 2015 (DONK 2015);
- De rit kan worden verreden volgens het puzzelreglement van M.A.C. "De Wâlden", uitgave 2010 of volgens het BRR uitgave 2000, versie 2014 + uitspraken (Het URR en ATRR zijn voor u als deelnemer niet van belang.) en het woonplaatsregister 2012 is van toepassing.
- Reglementen en eventuele veranderingen kunt u op onze website www.macdewalden.nl vinden;
- Als uw oplossing uiterlijk **15 SEPTEMBER 2015** bij een van onderstaande mensen is binnengekomen, doet u automatisch mee aan deze competitie:

- per e-mail: arieboogert@hetnet.nl
- per post: Arie Boogert, Ried 36, 8931HA Leeuwarden
- Persoonlijk inleveren bij Wolter de Jong of Arie Boogert mag ook.
- Geef a.u.b. wel even door aan de hand van welk reglement u de oplossing heeft gemaakt.
- U wordt geacht de rit te rijden als automobilist.
- De gehele situatietekening (op blad 2) is overzichtelijk, behalve als u over een schutting moet kijken.
- De opdracht 7 maal wegsituatie R is toegestaan, hetgeen betekent dat u zeven maal bij een wegsituatie rechts dient te gaan.

- Betekenis in tekening:  = asfaltweg  = klinkerweg  = straatnaambord
 = ritpijl met MD  = startvlag  = finishvlag  = ondoorzichtige schutting (5 m hoog)
- Routecontroles en borden welke voorzien zijn van een steunbalk zijn alleen zichtbaar vanuit de steunbalkzijde, dus niet zichtbaar / leesbaar vanaf de zijkant of de achterkant. De onderste punt van de steunbalk geeft precies de plaatsing aan. Zonder steunbalk moeten de routecontroles en borden gezien worden als routecontroles en borden, waarbij de voor- en achterkant dezelfde tekst en/of afbeelding hebben.

Voorbeeld routecontrole (maten kunnen afwijken)

U noteert bij iedere passage de letter of getal welke in het oranje vlak staat.

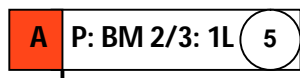
P: alleen voor puzzelklasse

B: alleen voor BRR

BM = Bezig met opdracht ..

Bij dit voorbeeld geldt:

Rijdt u in de puzzelklasse en bent u bezig met opdracht 2 of 3, dan gaat u 1^e weg links en verder met opdracht 5. Indien u bezig bent met een andere opdracht, dan alleen de A noteren en verder gaan met de opdracht waarmee u bezig bent.



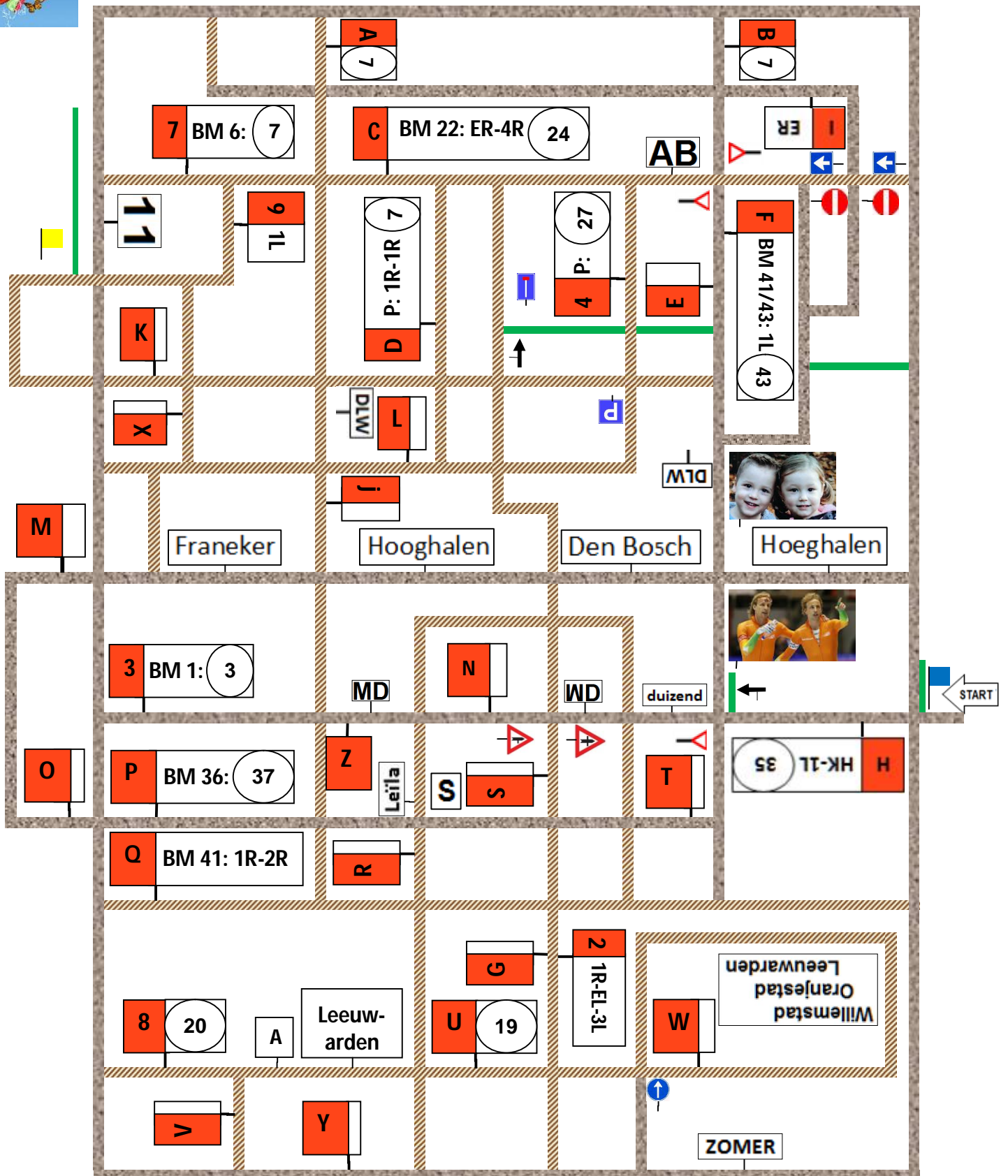
Dit bord staat evenwijdig aan de weg waaraan deze staat. Als het steunpaaltje dwars op de tekst staat, staat dit bord haaks op de weg.

De uitzetters en controleurs wensen u veel plezier met het oplossen van deze droogrit.

- A. start bij blauwe vlag (met de vlag rechts van u)**
1. na duizend L
 2. asfaltweg R
 3. asfaltweg R
 4. na "11" en 2^e verkeersbord aanduidende *eenrichtingsweg*, klinkerweg R
 5. na VRW, 3^e klinkerweg L
 6. 7 maal wegsituatie R
 7. einde weg R
 8. na eenrichtingsweg asfaltweg R
 9. na "HOOGHALEN" R
 10. klinkerweg L
 11. asfaltweg R
 12. na "11" en 2^e klinkerweg, weg R
 13. na 2^e viersprong, klinkerweg R
 14. asfaltweg R
 15. na "11", 2^e weg L
 16. 1^e weg L
 17. na "ZOMER" R
 18. na klinkerweg en 2 Antilliaanse plaatsnamen R
 19. na naam van hoofdstad van Friesland en "A" L
 20. einde weg R
 21. na "11", asfaltweg, verkeersbord en "ZOMER" 2^e weg R
 22. na 3^e verkeersbord L
 23. viersprong L
 24. na "AB" L
 25. voor "P" klinkerweg R
 26. 2^e viersprong L
 27. 1^e weg R
 28. asfaltweg R
 29. na eenrichtingsweg asfaltweg R
 30. na plaatsnaam R
 31. klinkerweg L
 32. asfaltweg L
 33. na viersprong asfaltweg L
 34. na verkeersbord aanduidende *voorrangskruising* R
 35. asfaltweg R
 36. na "S", bij "Leila" L
 37. asfaltweg L
 38. voor schutting L
 39. na "MD" L
 40. klinkerweg R
 41. asfaltweg L
 42. na tweeeiige tweeling R
 43. einde weg L
 44. 1^e weg R
- B. finish bij gele vlag**



ZOMERDROOGRIT 2015



**ORIENTEREN
IS
RECREËREN**

